



Results / Wyniki

/K-1 MU_14

Rank Miej	No Nr	Name Nazwisko Imię	Birth R.ur.	Country Kraj / Klub	Time Czas	Pts Pkt	Result Wynik	Time Czas	Pts Pkt	Result Wynik	Total Łącznie	PZ
1	21	Daniel Capalini	2005	Czech Republic	97,19	0	97,19				97,19	0
2	34	Venc Stepan	2004	Czech Republic	98,78	0	98,78				98,78	0
3	38	Stanko Filip	2004	KTK Liptovsky	94,68	6	100,68				100,68	0
4	31	Jakub Stanovsky	2004	Czech Republic	97,46	4	101,46				101,46	0
5	37	Matyas Novak	2005	Czech Republic	96,83	6	102,83				102,83	0
6	44	Wiktor Regiec	2004	KS Pieniny	101,04	2	103,04				103,04	0
7	23	Richard Rumansky	2005	KTK Liptovsky	106,58	0	106,58				106,58	0
8	41	Michal Urban	2005	Czech Republic	102,74	4	106,74				106,74	0
9	7	Ralfs Jurjanis	2004	VSA- Valmiera Latvia	105,55	2	107,55				107,55	0
10	46	Josef Kudrna	2004	Czech Republic	104,07	4	108,07				108,07	0
11	47	Ariel Kasiński	2004	POL LKK Drzewica	104,33	6	110,33				110,33	
12	39	Bartłomiej Reguła	2004	LKK Drzewica	108,83	2	110,83				110,83	
13	17	Ralfs Baldins	2004	VSA Valmiera Latvija	105,23	6	111,23				111,23	
14	43	Adam Semerad	2005	Czech Republic	108,68	4	112,68				112,68	
15	42	Jan Piprek	2005	KS Start Nowy Sącz	108,99	6	114,99				114,99	
16	45	Marek Dieska	2004	ZKV Zilina SVK	116,79	0	116,79				116,79	
17	35	Serhii Sovko	2005	Ukraine	116,68	2	118,68				118,68	
18	15	Samuel Hodon	2006	ZKV Zilina SVK	121,95	2	123,95				123,95	
19	36	Sebastian Luptak	2005	ZKV Zilina SVK	116,33	8	124,33				124,33	
20	18	Krupa Witold	2004	KS Start Nowy Sącz	122,76	2	124,76				124,76	
21	11	Korinek Matyas	2006	KTK Liptovsky	123,62	4	127,62				127,62	
22	27	Antolik Jakub	2005	Koszyce	120,18	8	128,18				128,18	
23	14	Bogdan Sokhno	2006	Ukraine	144,76	6	150,76				150,76	
24	6	Marcin Kościukiewicz	2005	KKK Kraków	163,69	6	169,69				169,69	
25	19	Kozlik Milan	2005	ZKV Zilina SVK	132,54	50	182,54				182,54	
26	26	Mario Ondrus	2005	Czech Republic	133,81	54	187,81				187,81	
27	22	Peteris Dambekalns	2004	VSA- Valmiera Latvia	134,03	60	194,03				194,03	
28	33	Vejas Pranskunas	2004	BSK Regesa Lithuania	142,48	62	204,48				204,48	
29	5	Ivan Vajda	2007	ZKV Zilina SVK	175,60	54	229,60				229,60	
30	10	Igor Ludwikowski	2006	KKK Kraków	282,76	12	294,76				294,76	
31	30	Pumputis Rimantas	2004	Vilnius Lithuania	173,92	152	325,92				325,92	
32	2	Juris Lescisins	2008	Rigas Airesansa	233,14	112	345,14				345,14	
33	3	Marek Kulczycki	2009	KKK Kraków	226,70	254	480,70				480,70	
	1	Kondrad Kulczycki	2011	KKK Kraków			DNS					
	4	Dovydas Katkauskas	2007	BSK Regesa Lithuania		DNF	999,00				999,00	
	12	Dominykas Slavinskas	2006	BSK Regesa Lithuania			DNS					
	13	Hubert Mazurek	2006	KKK Kraków		DNF	999,00				999,00	
	16	Krzysztof Książek	2006	KKK Kraków		DNF	999,00				999,00	
	20	Vilandas Stasiulevicius	2006	BSK Regesa Lithuania		DNF	999,00				999,00	
	25	Aleksej Marcenko	2006	BSK Regesa Lithuania		DNF	999,00				999,00	
	29	Jakub Mrazek	2004	Czech Republic			DNS					

Pomiar czasu

GRZEGORZ DANEK

Zbigniew i Marcin Leśniak

Chief Judge / Sędzia główny





Results / Wyniki

/K-1 MU_16

Rank Miej	No Nr	Name Nazwisko Imię	Birth R.ur.	Country Kraj / Klub	Time Czas	Pts Pkt	Result Wynik	Time Czas	Pts Pkt	Result Wynik	Total Łącznie	PZ
1	72	Jakub Krejci	2002	Czech Republic	81,77	4	85,77				85,77	0
2	66	Maximilian Galovic	2002	SCP Slovakia	85,92	0	85,92				85,92	0
3	68	Matus Staffen	2002	KTK Liptovsky	89,25	0	89,25				89,25	0
4	70	Michał Ciągło	2003	POL KS Start Nowy	89,74	0	89,74				89,74	0
5	71	Jan Locnikar	2003	Slovenia	89,89	0	89,89				89,89	0
6	67	Vojtech Matejcek	2002	Czech Republic	90,20	0	90,20				90,20	0
7	78	Peter Mraz	2002	KTK Liptovsky	91,31	0	91,31				91,31	0
8	76	Matej Blascik	2002	KTK Liptovsky	91,34	2	93,34				93,34	0
9	82	Tadeusz Kuchno	2002	POL KKK Kraków	91,74	2	93,74				93,74	0
10	79	Martin Kratochvil	2003	Czech Republic	94,75	0	94,75				94,75	0
11	75	Lukas Veverka	2002	Czech Republic	91,51	4	95,51				95,51	
12	69	Jiri Hala	2002	CZE Olomuc	96,60	0	96,60				96,60	
13	77	Mikołaj Mastalski	2003	POL KKK Kraków	97,73	0	97,73				97,73	
14	63	Aleksander Kopczyński	2003	POL LKK Drzewica	96,64	2	98,64				98,64	
15	74	Lucas Aixner	2003	GER Kajak Klagenfurt	97,51	2	99,51				99,51	
16	81	Martin Rudorfer	2003	Czech Republic	97,49	4	101,49				101,49	
17	73	Ivo Kurvins	2003	Rigas Airesansa	101,57	4	105,57				105,57	
18	60	Szymanek Bartłomiej	2002	KS Pieniny	101,98	4	105,98				105,98	
19	57	Jacek Brański	2002	AZS- AWF Kraków	100,39	6	106,39				106,39	
20	50	Kacper Pawlik	2003	AZS- AWF Kraków	102,99	4	106,99				106,99	
21	59	Oleksandr Fedorenko	2002	Ukraine	101,33	6	107,33				107,33	
22	65	Edward Baum	2003	KS Start Nowy Sącz	104,02	8	112,02				112,02	
23	49	Mateusz Kwaśniak	2003	LKK Drzewica	106,06	8	114,06				114,06	
24	51	Jarosław Kolat	2003	KS Start Nowy Sącz	128,45	0	128,45				128,45	
25	55	Matas Borisevicius	2003	BSK Regesa Lithuania	130,31	4	134,31				134,31	
26	80	Piotr Prusak	2002	POL KS Start Nowy	85,91	52	137,91				137,91	
27	53	Projums Kristaps	2003	Rigas Airesansa	131,00	8	139,00				139,00	
28	62	Alberts Plucis	2003	AK Baldone Latvia	138,11	6	144,11				144,11	
29	56	Gustas Malakauskas	2003	Vilnius LTU	130,17	58	188,17				188,17	
30	48	Selepionokas Rytis	2003	Vilnius Lithuania	158,32	62	220,32				220,32	
31	61	Saugintas Skilinskas	2003	BSK Regesa Lithuania	122,87	110	232,87				232,87	
32	52	Lasys Augustas	2002	Vilnius Lithuania	123,83	112	235,83				235,83	
	54	Eduin Lukasevic	2003	Vilnius LTU		DNF	999,00				999,00	
	58	Jakub Dyda	2002	POL KS Pieniny			DNS					
	64	Samuel Rouca	2002	Czech Republic			DNS					

Pomiar czasu

GRZEGORZ DANEK

Zbigniew i Marcin Leśniak

Chief Judge / Sędzia główny





Results / Wyniki

/C-1 KU_14

Rank Miej	No Nr	Name Nazwisko Imię	Birth R.ur.	Country Kraj / Klub	Time Czas	Pts Pkt	Result Wynik	Time Czas	Pts Pkt	Result Wynik	Total Łącznie	PZ
1	234	Klara Kneblova	2005	Czech Republic	105,83	4	109,83				109,83	0
2	213	Pankova Zuzana	2004	Koszyce	115,70	8	123,70				123,70	0
3	232	Adriana Morenova	2004	Czech Republic	121,53	8	129,53				129,53	0
4	218	Bara Dolezalova	2005	Czech Republic	127,64	2	129,64				129,64	0
5	230	Katarzyna Liber	2004	POL KS Start Nowy	127,69	4	131,69				131,69	0
6	214	Veronika Janu	2005	Czech Republic	128,02	6	134,02				134,02	0
7	216	Anna Retkova	2005	Czech Republic	175,28	6	181,28				181,28	0
8	219	Olga Samkova	2005	Czech Republic	189,72	2	191,72				191,72	0
9	215	Emka Dieskova	2005	ZKV Zilina SVK	185,82	6	191,82				191,82	0

/C-1 KU_16

Rank Miej	No Nr	Name Nazwisko Imię	Birth R.ur.	Country Kraj / Klub	Time Czas	Pts Pkt	Result Wynik	Time Czas	Pts Pkt	Result Wynik	Total Łącznie	PZ
1	237	Lucie Dolezalova	2002	Czech Republic	109,01	2	111,01				111,01	0
2	244	Kneblova Tereza	2003	Czech Republic	108,72	4	112,72				112,72	0
3	243	Ivana Chlebova	2003	KTK Liptovsky	121,04	0	121,04				121,04	0
4	236	Ivana Klobouckova	2003	Czech Republic	125,51	2	127,51				127,51	0
5	242	Dziadkova Zuzana	2002	Czech Republic	122,58	6	128,58				128,58	0
6	235	Alicja Bulera	2003	POL Kwis Leśna	124,15	8	132,15				132,15	0
7	238	Miriam Lejmel	2002	POL KKK Kraków	131,01	6	137,01				137,01	0
8	239	Patr Freislebenova	2003	Czech Republic	118,05	54	172,05				172,05	0

/C-1 KU_18

Rank Miej	No Nr	Name Nazwisko Imię	Birth R.ur.	Country Kraj / Klub	Time Czas	Pts Pkt	Result Wynik	Time Czas	Pts Pkt	Result Wynik	Total Łącznie	PZ
1	247	Adela Kralova	2001	Czech Republic	112,69	4	116,69				116,69	0
2	241	Iga Garlewicz	2001	POL KKK Kraków	122,98	6	128,98				128,98	0

/C-1 KU_23


Rank Miej	No Nr	Name Nazwisko Imię	Birth R.ur.	Country Kraj / Klub	Time Czas	Pts Pkt	Result Wynik	Time Czas	Pts Pkt	Result Wynik	Total Łącznie	PZ
1	249	Ewa Hurkała	1996	POL AZS-AWF	118,68	0	118,68				118,68	0
2	248	Juta Murzina	1995	Rigas Airesansa Klubs	141,52	4	145,52				145,52	0

Pomiar czasu

GRZEGORZ DANEK

Zbigniew i Marcin Leśniak

Chief Judge / Sędzia główny





Results / Wyniki

/C-1 MU_14

Rank Miej	No Nr	Name Nazwisko Imię	Birth R.ur.	Country Kraj / Klub	Time Czas	Pts Pkt	Result Wynik	Time Czas	Pts Pkt	Result Wynik	Total Łącznie	PZ
1	124	Karel Rasner	2004	Czech Republic	104,04	2	106,04				106,04	0
2	120	Michal Urban	2005	Czech Republic	103,95	4	107,95				107,95	0
3	131	Jan Pollert	2005	Czech Republic	104,39	6	110,39				110,39	0
4	117	Tomas Vetrovsky	2005	Czech Republic	107,21	4	111,21				111,21	0
5	121	Samuel Krajci	2005	KTK Liptovsky	114,59	2	116,59				116,59	0
6	122	Lukas Kratochvil	2005	Czech Republic	113,94	4	117,94				117,94	0
7	132	Ivanecki Jaromir	2004	Koszyce	117,56	2	119,56				119,56	0
8	129	Vit Sedivy	2004	Czech Republic	112,23	8	120,23				120,23	0
9	128	Filip Jiras	2005	Czech Republic	114,94	8	122,94				122,94	0
10	130	Simon Kovac	2004	KTK Liptovsky	128,03	4	132,03				132,03	0
11	126	Matous Bier	2004	Czech Republic	151,06	2	153,06				153,06	
12	127	Timo Haslmaier-	2005	AUT Kajak	145,58	8	153,58				153,58	
13	116	Simon Danik	2004	ZKV Zilina Slovakia	150,29	6	156,29				156,29	
14	113	Lukas Macik	2006	KTK Liptovsky	152,71	6	158,71				158,71	
15	123	Wojciech Fabijański	2004	POL Kwisa Leśna	120,03	58	178,03				178,03	
16	118	Jamrozik Jakub	2004	AZS- AWF Kraków	180,50	64	244,50				244,50	
17	125	Vadym Bondar	2005	Ukraine	216,09	58	274,09				274,09	
	114	Marcin Kościukiewicz	2005	KKK Kraków		DNF	999,00				999,00	
	115	Ralfs Baldins	2004	VSA Valmiera Latvija			DNS					
	119	David Staffen	2005	TJ Sokol Zilina			DNS					

/C-1 MU_16

Rank Miej	No Nr	Name Nazwisko Imię	Birth R.ur.	Country Kraj / Klub	Time Czas	Pts Pkt	Result Wynik	Time Czas	Pts Pkt	Result Wynik	Total Łącznie	PZ
1	148	Juraj Dieska	2002	ZKV Zilina Slovakia	96,61	0	96,61				96,61	0
1	150	Martin Kratochvil	2003	Czech Republic	94,61	2	96,61				96,61	0
3	151	Szymon Nowobilski	2002	POL KS Start Nowy	95,82	2	97,82				97,82	0
4	143	Leśniak Filip	2002	POL KS Start Nowy	100,03	2	102,03				102,03	0
5	149	Juraj Mraz	2002	KTK Liptovsky	100,53	2	102,53				102,53	0
6	135	Adam Kral	2003	Czech Republic	102,26	4	106,26				106,26	0
7	144	Riha Matyas	2003	Czech Republic	104,65	2	106,65				106,65	0
8	146	Marek Riegel	2003	KTK Liptovsky	104,82	4	108,82				108,82	0
9	139	Patryk Wszola	2002	POL Kwisa Leśna	110,79	4	114,79				114,79	0
10	137	Jakub Pauli	2003	AZS-AWF Kraków	109,36	8	117,36				117,36	0
11	141	Oliver Ulitzka	2002	Czech Republic	111,56	8	119,56				119,56	
12	140	Valentyn Komar	2003	Ukraine	126,16	8	134,16				134,16	
13	134	Dombrovskis Janis	2002	Rigas Airesansa	165,72	54	219,72				219,72	
	138	Eduard Lerch	2002	Czech Republic			DNS					

Pomiar czasu

GRZEGORZ DANEK

Zbigniew i Marcin Leśniak

Chief Judge / Sędzia główny





Results / Wyniki

/C-1 MU_18

Rank Miej	No Nr	Name Nazwisko Imię	Birth R.ur.	Country Kraj / Klub	Time Czas	Pts Pkt	Result Wynik	Time Czas	Pts Pkt	Result Wynik	Total Łącznie	PZ
1	167	Vojtech Heger	2000	Czech Republic	89,20	2	91,20				91,20	0
2	162	Novotny Petr	2000	Czech Republic	93,23	0	93,23				93,23	0
3	153	Jaka Bernat	2001	Slovenia	97,94	0	97,94				97,94	0
4	156	Daniel Urban	2001	Czech Republic	98,91	0	98,91				98,91	0
5	166	Jakub Król	2001	POL KS Start Nowy	99,06	0	99,06				99,06	0
6	161	Jus Javornik	2001	Slovenia	99,76	4	103,76				103,76	0
7	155	Humeniuk Vladyslav	2000	Ukraine	102,44	2	104,44				104,44	0
8	159	Ludovit Macus	2001	SCP Slovakia	102,50	2	104,50				104,50	0
9	165	Nejc Polencic	2001	Slovenia	98,56	6	104,56				104,56	0
10	164	Miroslav Korinek	2001	KTK Lptovsky	101,82	4	105,82				105,82	0
11	163	Gurtl Adam	2001	USK Praha	105,55	8	113,55				113,55	
12	152	Voronko Glebs	2000	Rigas Airesansa	110,35	4	114,35				114,35	
13	160	Kyrylo Kushnir	2000	Ukraine	121,95	4	125,95				125,95	
14	158	Romanoss Stefans	2000	Rigas Airesansa	123,22	6	129,22				129,22	
15	157	Mateusz Danek	2000	POL KS Start Nowy	112,76	54	166,76				166,76	
16	154	Kondrad Pietroń	2001	KKK Kraków/SMS	170,21	52	222,21				222,21	

/C-1 MU_23

Rank Miej	No Nr	Name Nazwisko Imię	Birth R.ur.	Country Kraj / Klub	Time Czas	Pts Pkt	Result Wynik	Time Czas	Pts Pkt	Result Wynik	Total Łącznie	PZ
1	171	Martin Dodok	1999	KTK Liptovsky	87,64	2	89,64				89,64	0
2	172	Kacper Sztuba	1999	POL AZS-AWF	93,20	0	93,20				93,20	0
3	142	Ladislav Danik	1972	ZKV ŽILINA	98,80	0	98,80				98,80	0
4	170	Szymon Zawadzki	1999	POL LKK Drzewica	99,62	2	101,62				101,62	0
5	168	Kondrad Szymanek	1999	KS Pieniny	101,21	2	103,21				103,21	0
6	246	Kolat Artur		POL KS Start Nowy	104,74	2	106,74				106,74	0
7	169	Fierdman Adam	1999	Ukraina	130,35	64	194,35				194,35	0

Pomiar czasu

GRZEGORZ DANEK

Zbigniew i Marcin Leśniak

Chief Judge / Sędzia główny





Results / Wyniki

/K-1 MU_14

Rank Miej	No Nr	Name Nazwisko Imię	Birth R.ur.	Country Kraj / Klub	Time Czas	Pts Pkt	Result Wynik	Time Czas	Pts Pkt	Result Wynik	Total Łącznie	PZ
1	31	Jakub Stanovsky	2004	Czech Republic	94,17	2	96,17				96,17	9
2	23	Richard Rumansky	2005	KTK Liptovsky	96,77	0	96,77				96,77	7
3	38	Stanko Filip	2004	KTK Liptovsky	96,53	2	98,53				98,53	6
4	34	Venc Stepan	2004	Czech Republic	98,81	2	100,81				100,81	5
5	21	Daniel Capalini	2005	Czech Republic	100,00	2	102,00				102,00	4
6	37	Matyas Novak	2005	Czech Republic	98,25	4	102,25				102,25	3
7	44	Wiktor Regiec	2004	KS Pieniny	99,65	4	103,65				103,65	2
8	7	Ralfs Jurjanis	2004	VSA- Valmiera Latvia	98,99	6	104,99				104,99	1
9	17	Ralfs Baldins	2004	VSA Valmiera Latvija	102,77	4	106,77				106,77	
10	43	Adam Semerad	2005	Czech Republic	103,39	4	107,39				107,39	
11	41	Michal Urban	2005	Czech Republic	101,43	8	109,43				109,43	
12	46	Josef Kudrna	2004	Czech Republic	108,30	2	110,30				110,30	
13	47	Ariel Kasiński	2004	POL LKK Drzewica	106,68	8	114,68				114,68	
14	39	Bartłomiej Reguła	2004	LKK Drzewica	113,48	6	119,48				119,48	
15	15	Samuel Hodon	2006	ZKV Zilina SVK	111,65	8	119,65				119,65	
16	26	Mario Ondrus	2005	Czech Republic	114,28	6	120,28				120,28	
17	35	Serhii Sovko	2005	Ukraine	113,29	8	121,29				121,29	
18	27	Antolik Jakub	2005	Koszyce	115,89	6	121,89				121,89	
19	45	Marek Dieska	2004	ZKV Zilina SVK	115,92	10	125,92				125,92	
20	36	Sebastian Luptak	2005	ZKV Zilina SVK	126,12	2	128,12				128,12	
21	14	Bogdan Sokhno	2006	Ukraine	127,85	8	135,85				135,85	
22	18	Krupa Witold	2004	KS Start Nowy Sącz	130,90	6	136,90				136,90	
23	19	Kozlik Milan	2005	ZKV Zilina SVK	140,04	8	148,04				148,04	
24	6	Marcin Kościukiewicz	2005	KKK Kraków	139,71	10	149,71				149,71	
25	11	Korinek Matyas	2006	KTK Liptovsky	153,57	4	157,57				157,57	
26	42	Jan Piprek	2005	KS Start Nowy Sącz	108,55	54	162,55				162,55	

Pomiar czasu

GRZEGORZ DANEK

Zbigniew i Marcin Leśniak

Chief Judge / Sędzia główny





Results / Wyniki

/K-1 MU_16


Rank Miej	No Nr	Name Nazwisko Imię	Birth R.ur.	Country Kraj / Klub	Time Czas	Pts Pkt	Result Wynik	Time Czas	Pts Pkt	Result Wynik	Total Łącznie	PZ
1	71	Jan Locnikar	2003	Slovenia	86,02	0	86,02				86,02	9
2	66	Maximilian Galovic	2002	SCP Slovakia	86,74	2	88,74				88,74	7
3	72	Jakub Krejci	2002	Czech Republic	88,55	2	90,55				90,55	6
4	78	Peter Mraz	2002	KTK Liptovsky	90,87	0	90,87				90,87	5
5	70	Michal Ciągło	2003	POL KS Start Nowy	89,87	2	91,87				91,87	4
6	76	Matej Blascik	2002	KTK Liptovsky	89,00	4	93,00				93,00	3
7	67	Vojtech Matejicek	2002	Czech Republic	89,49	4	93,49				93,49	2
8	81	Martin Rudorfer	2003	Czech Republic	89,89	4	93,89				93,89	1
9	69	Jiri Hala	2002	CZE Olomuc	91,97	2	93,97				93,97	
10	75	Lukas Veverka	2002	Czech Republic	88,73	6	94,73				94,73	
11	82	Tadeusz Kuchno	2002	POL KKK Kraków	91,27	4	95,27				95,27	
12	79	Martin Kratochvil	2003	Czech Republic	95,89	2	97,89				97,89	
13	73	Ivo Kurvins	2003	Rigas Airesansa	98,32	0	98,32				98,32	
14	63	Aleksander Kopczyński	2003	POL LKK Drzewica	99,97	4	103,97				103,97	
15	59	Oleksandr Fedorenko	2002	Ukraine	102,07	2	104,07				104,07	
16	77	Mikołaj Mastalski	2003	POL KKK Kraków	99,60	6	105,60				105,60	
17	60	Szymanek Bartłomiej	2002	KS Pieniny	106,12	4	110,12				110,12	
18	50	Kacper Pawlik	2003	AZS- AWF Kraków	115,00	6	121,00				121,00	
19	57	Jacek Brański	2002	AZS- AWF Kraków	124,83	8	132,83				132,83	
20	65	Edward Baum	2003	KS Start Nowy Sącz	140,36	0	140,36				140,36	
21	68	Matus Staffen	2002	KTK Liptovsky	92,28	54	146,28				146,28	
22	74	Lucas Aixner	2003	GER Kajak Klagenfurt	104,95	52	156,95				156,95	

Pomiar czasu

GRZEGORZ DANEK

Zbigniew i Marcin Leśniak

Chief Judge / Sędzia główny





Results / Wyniki

/C-1 MU_14

Rank Miej	No Nr	Name Nazwisko Imię	Birth R.ur.	Country Kraj / Klub	Time Czas	Pts Pkt	Result Wynik	Time Czas	Pts Pkt	Result Wynik	Total Łącznie	PZ
1	120	Michal Urban	2005	Czech Republic	100,75	2	102,75				102,75	9
2	129	Vit Sedivy	2004	Czech Republic	104,07	2	106,07				106,07	7
3	127	Timo Haslmaier-	2005	AUT Kajak	104,72	2	106,72				106,72	6
4	124	Karel Rasner	2004	Czech Republic	110,24	0	110,24				110,24	5
5	117	Tomas Vetrovsky	2005	Czech Republic	110,73	2	112,73				112,73	4
6	122	Lukas Kratochvil	2005	Czech Republic	114,68	0	114,68				114,68	3
7	126	Matous Bier	2004	Czech Republic	117,48	2	119,48				119,48	2
8	121	Samuel Krajci	2005	KTK Liptovsky	119,40	2	121,40				121,40	1
9	132	Ivanecki Jaromir	2004	Koszyce	116,16	6	122,16				122,16	
10	128	Filip Jiras	2005	Czech Republic	125,75	4	129,75				129,75	
11	130	Simon Kovac	2004	KTK Liptovsky	147,54	2	149,54				149,54	
12	131	Jan Pollert	2005	Czech Republic	130,77	104	234,77				234,77	

/C-1 MU_16

Rank Miej	No Nr	Name Nazwisko Imię	Birth R.ur.	Country Kraj / Klub	Time Czas	Pts Pkt	Result Wynik	Time Czas	Pts Pkt	Result Wynik	Total Łącznie	PZ
1	149	Juraj Mraz	2002	KTK Liptovsky	97,16	0	97,16				97,16	9
2	146	Marek Riegel	2003	KTK Liptovsky	97,37	0	97,37				97,37	7
3	151	Szymon Nowobilski	2002	POL KS Start Nowy	94,82	4	98,82				98,82	6
4	144	Riha Matyas	2003	Czech Republic	101,36	0	101,36				101,36	5
5	150	Martin Kratochvil	2003	Czech Republic	101,44	0	101,44				101,44	4
6	143	Leśniak Filip	2002	POL KS Start Nowy	98,16	4	102,16				102,16	3
7	135	Adam Kral	2003	Czech Republic	99,59	4	103,59				103,59	2
8	148	Juraj Dieska	2002	ZKV Zilina Slovakia	100,11	4	104,11				104,11	1
9	139	Patryk Wszola	2002	POL Kwisza Leśna	102,43	4	106,43				106,43	

Pomiar czasu

GRZEGORZ DANEK

Zbigniew i Marcin Leśniak

Chief Judge / Sędzia główny





Results / Wyniki

/C-1 MU_18

Rank Miej	No Nr	Name Nazwisko Imię	Birth R.ur.	Country Kraj / Klub	Time Czas	Pts Pkt	Result Wynik	Time Czas	Pts Pkt	Result Wynik	Total Łącznie	PZ
1	167	Vojtech Heger	2000	Czech Republic	89,47	4	93,47				93,47	9
2	166	Jakub Król	2001	POL KS Start Nowy	96,60	0	96,60				96,60	7
3	153	Jaka Bernat	2001	Slovenia	98,10	0	98,10				98,10	6
4	165	Nejc Polencic	2001	Slovenia	92,25	6	98,25				98,25	5
5	162	Novotny Petr	2000	Czech Republic	98,77	0	98,77				98,77	4
6	163	Gurtl Adam	2001	USK Praha	100,27	4	104,27				104,27	3
7	164	Miroslav Korinek	2001	KTK Lptovsky	102,73	4	106,73				106,73	2
8	159	Ludovit Macus	2001	SCP Slovakia	98,08	52	150,08				150,08	1
9	156	Daniel Urban	2001	Czech Republic	96,84	54	150,84				150,84	
10	155	Humeniuk Vladyslav	2000	Ukraine	99,70	54	153,70				153,70	
11	161	Jus Javornik	2001	Slovenia	94,85	102	196,85				196,85	

/C-1 MU_23

Rank Miej	No Nr	Name Nazwisko Imię	Birth R.ur.	Country Kraj / Klub	Time Czas	Pts Pkt	Result Wynik	Time Czas	Pts Pkt	Result Wynik	Total Łącznie	PZ
1	172	Kacper Sztuba	1999	POL AZS-AWF	89,45	0	89,45				89,45	9
2	171	Martin Dodok	1999	KTK Liptovsky	89,73	2	91,73				91,73	7
3	168	Kondrad Szymanek	1999	KS Pieniny	96,50	2	98,50				98,50	6
4	170	Szymon Zawadzki	1999	POL LKK Drzewica	98,76	2	100,76				100,76	5
5	246	Kolat Artur		POL KS Start Nowy	103,56	4	107,56				107,56	4

/poza konkurencja


Rank Miej	No Nr	Name Nazwisko Imię	Birth R.ur.	Country Kraj / Klub	Time Czas	Pts Pkt	Result Wynik	Time Czas	Pts Pkt	Result Wynik	Total Łącznie	PZ
1	142	Ladislav Danik	1972	ZKV ŽILINA P.K.	97,49	0	97,49				97,49	9

Pomiar czasu

GRZEGORZ DANEK

Zbigniew i Marcin Leśniak

Chief Judge / Sędzia główny





Results / Wyniki

/K-1 MU_14

Rank Miej	No Nr	Name Nazwisko Imię	Birth R.ur.	Country Kraj / Klub	Time Czas	Pts Pkt	Result Wynik	Time Czas	Pts Pkt	Result Wynik	Total Łącznie	PZ
1	34	Venc Stepan	2004	Czech Republic	95,63	2	97,63				97,63	0
2	37	Matyas Novak	2005	Czech Republic	92,98	6	98,98				98,98	0
3	7	Ralfs Jurjanis	2004	VSA- Valmiera Latvia	96,77	4	100,77				100,77	0
4	42	Jan Piprek	2005	KS Start Nowy Sącz	99,40	2	101,40				101,40	0
5	38	Stanko Filip	2004	KTK Liptovsky	99,00	4	103,00				103,00	0
6	46	Josef Kudrna	2004	Czech Republic	99,49	4	103,49				103,49	0
7	44	Wiktor Regiec	2004	KS Pieniny	102,08	4	106,08				106,08	0
8	31	Jakub Stanovsky	2004	Czech Republic	102,60	4	106,60				106,60	0
9	41	Michal Urban	2005	Czech Republic	102,89	4	106,89				106,89	0
10	43	Adam Semerad	2005	Czech Republic	103,99	4	107,99				107,99	0
11	47	Ariel Kasiński	2004	POL LKK Drzewica	104,61	6	110,61				110,61	
12	29	Jakub Mrazek	2004	Czech Republic	103,48	8	111,48				111,48	
13	23	Richard Rumansky	2005	KTK Liptovsky	112,47	4	116,47				116,47	
14	39	Bartłomiej Reguła	2004	LKK Drzewica	116,66	4	120,66				120,66	
15	27	Antolik Jakub	2005	Koszyce	112,72	8	120,72				120,72	
16	11	Korinek Matyas	2006	KTK Liptovsky	122,10	6	128,10				128,10	
17	36	Sebastian Luptak	2005	ZKV Zilina SVK	120,60	12	132,60				132,60	
18	35	Serhii Sovko	2005	Ukraine	130,40	6	136,40				136,40	
19	6	Marcin Kościukiewicz	2005	KKK Kraków	138,98	4	142,98				142,98	
20	21	Daniel Capalini	2005	Czech Republic	99,33	52	151,33				151,33	
21	33	Vejas Pranskunas	2004	BSK Regesa Lithuania	152,60	8	160,60				160,60	
22	26	Mario Ondrus	2005	Czech Republic	117,48	52	169,48				169,48	
23	18	Krupa Witold	2004	KS Start Nowy Sącz	127,15	56	183,15				183,15	
24	15	Samuel Hodon	2006	ZKV Zilina SVK	125,27	58	183,27				183,27	
25	30	Pumputis Rimantas	2004	Vilnius Lithuania	182,42	8	190,42				190,42	
26	14	Bogdan Sokhno	2006	Ukraine	184,91	6	190,91				190,91	
27	19	Kozlik Milan	2005	ZKV Zilina SVK	135,04	102	237,04				237,04	
28	13	Hubert Mazurek	2006	KKK Kraków	198,31	64	262,31				262,31	
29	22	Peteris Dambekalns	2004	VSA- Valmiera Latvia	111,64	160	271,64				271,64	
30	5	Ivan Vajda	2007	ZKV Zilina SVK	169,15	108	277,15				277,15	
31	10	Igor Ludwikowski	2006	KKK Kraków	274,42	14	288,42				288,42	
32	3	Marek Kulczycki	2009	KKK Kraków	235,41	60	295,41				295,41	
33	2	Juris Lescisins	2008	Rigas Airesansa	240,23	64	304,23				304,23	
34	25	Aleksej Marcenko	2006	BSK Regesa Lithuania	98,94	710	808,94				808,94	
	1	Kondrad Kulezycki	2011	KKK Kraków			DNS					
	4	Dovydas Katkauskas	2007	BSK Regesa Lithuania		DNF	999,00				999,00	
	12	Dominykas Slavinskas	2006	BSK Regesa Lithuania			DNS					
	16	Krzysztof Książek	2006	KKK Kraków			DNS					
	17	Ralfs Baldins	2004	VSA Valmiera Latvija			DNS					
	20	Vilandas Stasiulevicius	2006	BSK Regesa Lithuania		DNF	999,00				999,00	
	45	Marek Dieska	2004	ZKV Zilina SVK			DNS					

Pomiar czasu

GRZEGORZ DANEK

Zbigniew i Marcin Leśniak

Chief Judge / Sędzia główny





Results / Wyniki

/K-1 MU_16


Rank Miej	No Nr	Name Nazwisko Imię	Birth R.ur.	Country Kraj / Klub	Time Czas	Pts Pkt	Result Wynik	Time Czas	Pts Pkt	Result Wynik	Total Łącznie	PZ
1	69	Jiri Hala	2002	CZE Olomuc	86,91	2	88,91				88,91	0
2	77	Mikołaj Mastalski	2003	POL KKK Kraków	87,87	2	89,87				89,87	0
3	82	Tadeusz Kuchno	2002	POL KKK Kraków	89,59	2	91,59				91,59	0
4	76	Matej Blascik	2002	KTK Liptovsky	91,69	0	91,69				91,69	0
5	78	Peter Mraz	2002	KTK Liptovsky	89,85	2	91,85				91,85	0
6	68	Matus Staffen	2002	KTK Liptovsky	90,11	2	92,11				92,11	0
7	81	Martin Rudorfer	2003	Czech Republic	93,33	0	93,33				93,33	0
8	64	Samuel Rouca	2002	Czech Republic	91,47	2	93,47				93,47	0
9	67	Vojtech Matejcek	2002	Czech Republic	91,50	2	93,50				93,50	0
10	66	Maximilian Galovic	2002	SCP Slovakia	87,94	6	93,94				93,94	0
11	71	Jan Locnikar	2003	Slovenia	90,84	4	94,84				94,84	
12	79	Martin Kratochvil	2003	Czech Republic	94,41	2	96,41				96,41	
13	70	Michał Ciągło	2003	POL KS Start Nowy	94,15	4	98,15				98,15	
14	63	Aleksander Kopczyński	2003	POL LKK Drzewica	93,64	6	99,64				99,64	
15	80	Piotr Prusak	2002	POL KS Start Nowy	95,90	4	99,90				99,90	
16	75	Lukas Veverka	2002	Czech Republic	98,59	2	100,59				100,59	
17	51	Jaroslav Kolat	2003	KS Start Nowy Sącz	98,12	4	102,12				102,12	
18	65	Edward Baum	2003	KS Start Nowy Sącz	103,32	0	103,32				103,32	
19	57	Jacek Brański	2002	AZS- AWF Kraków	99,75	4	103,75				103,75	
20	73	Ivo Kurvins	2003	Rigas Airesansa	100,33	4	104,33				104,33	
21	59	Oleksandr Fedorenko	2002	Ukraine	96,84	10	106,84				106,84	
22	60	Szymanek Bartłomiej	2002	KS Pieniny	101,87	6	107,87				107,87	
23	74	Lucas Aixner	2003	GER Kajak Klagenfurt	105,59	4	109,59				109,59	
24	56	Gustas Malakauskas	2003	Vilnius LTU	104,59	6	110,59				110,59	
25	49	Mateusz Kwaśniak	2003	LKK Drzewica	109,72	4	113,72				113,72	
26	50	Kacper Pawlik	2003	AZS- AWF Kraków	107,83	8	115,83				115,83	
27	62	Alberts Plucis	2003	AK Baldone Latvia	127,97	12	139,97				139,97	
28	72	Jakub Krejci	2002	Czech Republic	89,93	54	143,93				143,93	
29	61	Saugintas Skilinskas	2003	BSK Regesa Lithuania	140,42	62	202,42				202,42	
30	53	Projums Kristaps	2003	Rigas Airesansa	143,81	64	207,81				207,81	
31	55	Matas Borisevicius	2003	BSK Regesa Lithuania	168,84	60	228,84				228,84	
32	48	Selepionokas Rytis	2003	Vilnius Lithuania	134,80	102	236,80				236,80	
33	52	Lasys Augustas	2002	Vilnius Lithuania	148,47	112	260,47				260,47	
	54	Eduin Lukasevic	2003	Vilnus LTU		DNF	999,00				999,00	
	58	Jakub Dyda	2002	POL KS Pieniny			DNS					

Pomiar czasu

GRZEGORZ DANEK

Zbigniew i Marcin Leśniak

Chief Judge / Sędzia główny





Results / Wyniki

/C-1 KU_14

Rank Miej	No Nr	Name Nazwisko Imię	Birth R.ur.	Country Kraj / Klub	Time Czas	Pts Pkt	Result Wynik	Time Czas	Pts Pkt	Result Wynik	Total Łącznie	PZ
1	234	Klara Kneblova	2005	Czech Republic	101,97	4	105,97				105,97	0
2	213	Pankova Zuzana	2004	Koszyce	118,04	8	126,04				126,04	0
3	230	Katarzyna Liber	2004	POL KS Start Nowy	120,62	6	126,62				126,62	0
4	232	Adriana Morenova	2004	Czech Republic	123,53	4	127,53				127,53	0
5	216	Anna Retkova	2005	Czech Republic	127,80	4	131,80				131,80	0
6	218	Bara Dolezalova	2005	Czech Republic	136,94	0	136,94				136,94	0
7	215	Emka Dieskova	2005	ZKV Zilina SVK	131,62	18	149,62				149,62	0
8	214	Veronika Janu	2005	Czech Republic	141,39	62	203,39				203,39	0
9	219	Olga Samkova	2005	Czech Republic	136,26	104	240,26				240,26	0

/C-1 KU_16

Rank Miej	No Nr	Name Nazwisko Imię	Birth R.ur.	Country Kraj / Klub	Time Czas	Pts Pkt	Result Wynik	Time Czas	Pts Pkt	Result Wynik	Total Łącznie	PZ
1	244	Kneblova Tereza	2003	Czech Republic	101,39	0	101,39				101,39	0
2	237	Lucie Dolezalova	2002	Czech Republic	110,70	4	114,70				114,70	0
3	243	Ivana Chlebova	2003	KTK Liptovsky	115,86	4	119,86				119,86	0
4	236	Ivana Klobouckova	2003	Czech Republic	118,75	4	122,75				122,75	0
5	235	Alicja Bulera	2003	POL Kwisa Leśna	119,12	8	127,12				127,12	0
6	242	Dziadkova Zuzana	2002	Czech Republic	128,55	2	130,55				130,55	0
7	239	Patr Freislebenova	2003	Czech Republic	130,24	14	144,24				144,24	0
8	238	Miriam Lejmel	2002	POL KKK Kraków	136,41	52	188,41				188,41	0

/C-1 KU_18

Rank Miej	No Nr	Name Nazwisko Imię	Birth R.ur.	Country Kraj / Klub	Time Czas	Pts Pkt	Result Wynik	Time Czas	Pts Pkt	Result Wynik	Total Łącznie	PZ
1	247	Adela Kralova	2001	Czech Republic	107,47	6	113,47				113,47	0
2	241	Iga Garlewicz	2001	POL KKK Kraków	145,93	210	355,93				355,93	0

/C-1 KU_23


Rank Miej	No Nr	Name Nazwisko Imię	Birth R.ur.	Country Kraj / Klub	Time Czas	Pts Pkt	Result Wynik	Time Czas	Pts Pkt	Result Wynik	Total Łącznie	PZ
1	249	Ewa Hurkała	1996	POL AZS-AWF	109,56	2	111,56				111,56	0
2	248	Juta Murzina	1995	Rigas Airesansa Klubs	118,81	8	126,81				126,81	0

Pomiar czasu

GRZEGORZ DANEK

Zbigniew i Marcin Leśniak

Chief Judge / Sędzia główny





Results / Wyniki

/C-1 MU_14

Rank Miej	No Nr	Name Nazwisko Imię	Birth R.ur.	Country Kraj / Klub	Time Czas	Pts Pkt	Result Wynik	Time Czas	Pts Pkt	Result Wynik	Total Łącznie	PZ
1	120	Michal Urban	2005	Czech Republic	103,55	0	103,55				103,55	0
2	126	Matous Bier	2004	Czech Republic	108,14	0	108,14				108,14	0
3	123	Wojciech Fabijański	2004	POL Kwisa Leśna	104,64	6	110,64				110,64	0
4	127	Timo Haslmaier-	2005	AUT Kajak	103,00	12	115,00				115,00	0
5	124	Karel Rasner	2004	Czech Republic	112,23	6	118,23				118,23	0
6	117	Tomas Vetrovsky	2005	Czech Republic	111,40	10	121,40				121,40	0
7	121	Samuel Krajci	2005	KTK Liptovsky	117,76	4	121,76				121,76	0
8	132	Ivanecki Jaromir	2004	Koszyce	123,23	6	129,23				129,23	0
9	129	Vit Sedivy	2004	Czech Republic	134,94	10	144,94				144,94	0
10	128	Filip Jiras	2005	Czech Republic	142,80	12	154,80				154,80	0
11	118	Jamrozik Jakub	2004	AZS- AWF Kraków	150,71	6	156,71				156,71	
12	113	Lukas Macik	2006	KTK Liptovsky	157,74	2	159,74				159,74	
13	122	Lukas Kratochvil	2005	Czech Republic	112,22	54	166,22				166,22	
14	131	Jan Pollert	2005	Czech Republic	133,97	54	187,97				187,97	
15	130	Simon Kovac	2004	KTK Liptovsky	145,25	56	201,25				201,25	
16	116	Simon Danik	2004	ZKV Zilina Slovakia	122,85	108	230,85				230,85	
17	125	Vadym Bondar	2005	Ukraine	126,03	164	290,03				290,03	
	114	Marcin Kościukiewicz	2005	KKK Kraków			DNS					
	115	Ralfs Baldins	2004	VSA Valmierā Latvija			DNS					
	119	David Staffen	2005	TJ Sokol Zilina			DNS					

/C-1 MU_16

Rank Miej	No Nr	Name Nazwisko Imię	Birth R.ur.	Country Kraj / Klub	Time Czas	Pts Pkt	Result Wynik	Time Czas	Pts Pkt	Result Wynik	Total Łącznie	PZ
1	138	Eduard Lerch	2002	Czech Republic	94,93	0	94,93				94,93	0
2	151	Szymon Nowobilski	2002	POL KS Start Nowy	91,47	4	95,47				95,47	0
3	148	Juraj Dieska	2002	ZKV Zilina Slovakia	96,70	4	100,70				100,70	0
4	146	Marek Riegel	2003	KTK Liptovsky	100,93	0	100,93				100,93	0
5	149	Juraj Mraz	2002	KTK Liptovsky	99,19	2	101,19				101,19	0
6	150	Martin Kratochvil	2003	Czech Republic	95,23	6	101,23				101,23	0
7	139	Patryk Wszola	2002	POL Kwisa Leśna	102,26	0	102,26				102,26	0
8	144	Riha Matyas	2003	Czech Republic	98,80	4	102,80				102,80	0
9	141	Oliver Ulitzka	2002	Czech Republic	99,56	4	103,56				103,56	0
10	135	Adam Kral	2003	Czech Republic	101,99	4	105,99				105,99	0
11	137	Jakub Pauli	2003	AZS-AWF Kraków	118,22	2	120,22				120,22	
12	140	Valentyn Komar	2003	Ukraine	125,67	14	139,67				139,67	
13	143	Leśniak Filip	2002	POL KS Start Nowy	95,39	52	147,39				147,39	
14	134	Dombrovskis Janis	2002	Rigas Airesansa	274,02	14	288,02				288,02	

Pomiar czasu

GRZEGORZ DANEK

Zbigniew i Marcin Leśniak

Chief Judge / Sędzia główny





Results / Wyniki

/C-1 MU_18

Rank Miej	No Nr	Name Nazwisko Imię	Birth R.ur.	Country Kraj / Klub	Time Czas	Pts Pkt	Result Wynik	Time Czas	Pts Pkt	Result Wynik	Total Łącznie	PZ
1	162	Novotny Petr	2000	Czech Republic	93,22	0	93,22				93,22	0
2	165	Nejc Polencic	2001	Slovenia	91,45	2	93,45				93,45	0
3	167	Vojtech Heger	2000	Czech Republic	95,08	0	95,08				95,08	0
4	159	Ludovit Macus	2001	SCP Slovakia	94,33	2	96,33				96,33	0
5	166	Jakub Król	2001	POL KS Start Nowy	99,16	0	99,16				99,16	0
6	155	Humeniuk Vladyslav	2000	Ukraine	99,26	0	99,26				99,26	0
7	163	Gurtl Adam	2001	USK Praha	94,09	8	102,09				102,09	0
8	156	Daniel Urban	2001	Czech Republic	100,58	2	102,58				102,58	0
9	153	Jaka Bernat	2001	Slovenia	102,41	4	106,41				106,41	0
10	164	Miroslav Korinek	2001	KTK Lptovsky	107,33	4	111,33				111,33	0
11	158	Romanoss Stefans	2000	Rigas Airesansa	107,44	6	113,44				113,44	0
12	152	Voronko Glebs	2000	Rigas Airesansa	110,68	6	116,68				116,68	0
13	157	Mateusz Danek	2000	POL KS Start Nowy	108,97	8	116,97				116,97	0
14	160	Kyrylo Kushnir	2000	Ukraine	123,35	2	125,35				125,35	0
15	154	Kondrad Pietroń	2001	KKK Kraków/SMS	126,33	8	134,33				134,33	0
16	161	Jus Javornik	2001	Slovenia	97,11	58	155,11				155,11	0

/C-1 MU_23

Rank Miej	No Nr	Name Nazwisko Imię	Birth R.ur.	Country Kraj / Klub	Time Czas	Pts Pkt	Result Wynik	Time Czas	Pts Pkt	Result Wynik	Total Łącznie	PZ
1	171	Martin Dodok	1999	KTK Liptovsky	88,37	2	90,37				90,37	0
2	172	Kacper Sztuba	1999	POL AZS-AWF	86,55	4	90,55				90,55	0
3	170	Szymon Zawadzki	1999	POL LKK Drzewica	93,80	0	93,80				93,80	0
4	246	Kolat Artur		POL KS Start Nowy	96,74	0	96,74				96,74	0
5	168	Kondrad Szymanek	1999	KS Pieniny	96,08	4	100,08				100,08	0
6	142	Ladislav Danik	1972	ZKV ŽILINA	101,01	2	103,01				103,01	0
7	169	Fierdman Adam	1999	Ukraina	107,33	6	113,33				113,33	0

Pomiar czasu

GRZEGORZ DANEK

Zbigniew i Marcin Leśniak

Chief Judge / Sędzia główny





Results / Wyniki

/K-1 MU_14


Rank Miej	No Nr	Name Nazwisko Imię	Birth R.ur.	Country Kraj / Klub	Time Czas	Pts Pkt	Result Wynik	Time Czas	Pts Pkt	Result Wynik	Total Łącznie	PZ
1	37	Matyas Novak	2005	Czech Republic	91,73	0	91,73				91,73	9
2	31	Jakub Stanovsky	2004	Czech Republic	93,34	2	95,34				95,34	7
3	29	Jakub Mrazek	2004	Czech Republic	89,68	6	95,68				95,68	6
4	38	Stanko Filip	2004	KTK Liptovsky	93,81	2	95,81				95,81	5
5	42	Jan Piprek	2005	KS Start Nowy Sącz	94,30	2	96,30				96,30	4
6	21	Daniel Capalini	2005	Czech Republic	97,96	0	97,96				97,96	3
7	47	Ariel Kasiński	2004	POL LKK Drzewica	97,60	2	99,60				99,60	2
8	34	Venc Stepan	2004	Czech Republic	97,43	6	103,43				103,43	1
9	44	Wiktor Regiec	2004	KS Pieniny	98,87	6	104,87				104,87	
10	43	Adam Semerad	2005	Czech Republic	100,52	6	106,52				106,52	
11	23	Richard Rumansky	2005	KTK Liptovsky	107,11	0	107,11				107,11	
12	7	Ralfs Jurjanis	2004	VSA- Valmiera Latvia	104,60	4	108,60				108,60	
13	41	Michal Urban	2005	Czech Republic	115,24	2	117,24				117,24	
14	27	Antolik Jakub	2005	Koszyce	115,64	6	121,64				121,64	
15	26	Mario Ondrus	2005	Czech Republic	114,59	8	122,59				122,59	
16	39	Bartłomiej Reguła	2004	LKK Drzewica	114,35	10	124,35				124,35	
17	11	Korinek Matyas	2006	KTK Liptovsky	119,99	6	125,99				125,99	
18	35	Serhii Sovko	2005	Ukraine	122,75	4	126,75				126,75	
19	15	Samuel Hodon	2006	ZKV Zilina SVK	125,93	2	127,93				127,93	
20	36	Sebastian Luptak	2005	ZKV Zilina SVK	128,93	6	134,93				134,93	
21	46	Josef Kudrna	2004	Czech Republic	102,27	56	158,27				158,27	
22	18	Krupa Witold	2004	KS Start Nowy Sącz	153,20	6	159,20				159,20	
23	33	Vejas Pranskunas	2004	BSK Regesa Lithuania	152,05	8	160,05				160,05	
24	6	Marcin Kościukiewicz	2005	KKK Kraków	190,48	58	248,48				248,48	

Pomiar czasu

GRZEGORZ DANEK

Zbigniew i Marcin Leśniak

Chief Judge / Sędzia główny





Results / Wyniki

/K-1 MU_16

Rank Miej	No Nr	Name Nazwisko Imię	Birth R.ur.	Country Kraj / Klub	Time Czas	Pts Pkt	Result Wynik	Time Czas	Pts Pkt	Result Wynik	Total Łącznie	PZ
1	80	Piotr Prusak	2002	POL KS Start Nowy	85,62	0	85,62				85,62	9
2	75	Lukas Veverka	2002	Czech Republic	85,63	2	87,63				87,63	7
3	70	Michał Ciągło	2003	POL KS Start Nowy	87,93	0	87,93				87,93	6
4	68	Matus Staffen	2002	KTK Liptovsky	86,00	2	88,00				88,00	5
5	82	Tadeusz Kuchno	2002	POL KKK Kraków	88,10	0	88,10				88,10	4
6	81	Martin Rudorfer	2003	Czech Republic	89,47	0	89,47				89,47	3
7	76	Matej Blascik	2002	KTK Liptovsky	89,51	0	89,51				89,51	2
8	67	Vojtech Matejcek	2002	Czech Republic	85,99	4	89,99				89,99	1
9	79	Martin Kratochvil	2003	Czech Republic	90,47	0	90,47				90,47	
10	64	Samuel Rouca	2002	Czech Republic	85,64	6	91,64				91,64	
11	77	Mikołaj Mastalski	2003	POL KKK Kraków	87,71	4	91,71				91,71	
12	57	Jacek Brański	2002	AZS- AWF Kraków	92,60	0	92,60				92,60	
13	78	Peter Mraz	2002	KTK Liptovsky	88,98	4	92,98				92,98	
14	69	Jiri Hala	2002	CZE Olomuc	89,00	4	93,00				93,00	
15	71	Jan Locnikar	2003	Slovenia	89,54	4	93,54				93,54	
16	74	Lucas Aixner	2003	GER Kajak Klagenfurt	98,42	0	98,42				98,42	
17	63	Aleksander Kopczyński	2003	POL LKK Drzewica	93,04	6	99,04				99,04	
18	73	Ivo Kurvins	2003	Rigas Airesansa	97,68	2	99,68				99,68	
19	60	Szymanek Bartłomiej	2002	KS Pieniny	97,73	4	101,73				101,73	
20	51	Jarosław Kolat	2003	KS Start Nowy Sącz	98,82	6	104,82				104,82	
21	65	Edward Baum	2003	KS Start Nowy Sącz	105,14	2	107,14				107,14	
22	59	Oleksandr Fedorenko	2002	Ukraine	100,33	10	110,33				110,33	
23	66	Maximilian Galovic	2002	SCP Slovakia	86,47	54	140,47				140,47	
24	56	Gustas Malakauskas	2003	Vilnius LTU	119,70	56	175,70				175,70	

Pomiar czasu

GRZEGORZ DANEK

Zbigniew i Marcin Leśniak

Chief Judge / Sędzia główny





Results / Wyniki

/C-1 KU_14

Rank Miej	No Nr	Name Nazwisko Imię	Birth R.ur.	Country Kraj / Klub	Time Czas	Pts Pkt	Result Wynik	Time Czas	Pts Pkt	Result Wynik	Total Łącznie	PZ
1	230	Katarzyna Liber	2004	POL KS Start Nowy	120,23	2	122,23				122,23	9
2	218	Bara Dolezalova	2005	Czech Republic	124,87	4	128,87				128,87	7
3	216	Anna Retkova	2005	Czech Republic	134,74	8	142,74				142,74	6
4	232	Adriana Morenova	2004	Czech Republic	144,16	6	150,16				150,16	5
5	234	Klara Kneblova	2005	Czech Republic	110,11	52	162,11				162,11	4
6	213	Pankova Zuzana	2004	Koszyce	115,72	56	171,72				171,72	3

/C-1 KU_16

Rank Miej	No Nr	Name Nazwisko Imię	Birth R.ur.	Country Kraj / Klub	Time Czas	Pts Pkt	Result Wynik	Time Czas	Pts Pkt	Result Wynik	Total Łącznie	PZ
1	244	Kneblova Tereza	2003	Czech Republic	105,00	2	107,00				107,00	9
2	237	Lucie Dolezalova	2002	Czech Republic	110,90	0	110,90				110,90	7
3	236	Ivana Klobouckova	2003	Czech Republic	113,64	0	113,64				113,64	6
4	242	Dziadkova Zuzana	2002	Czech Republic	116,67	4	120,67				120,67	5
5	243	Ivana Chlebova	2003	KTK Liptovsky	121,84	6	127,84				127,84	4
6	235	Alicja Bulera	2003	POL Kwisza Leśna	126,76	10	136,76				136,76	3

/C-1 KU_18

Rank Miej	No Nr	Name Nazwisko Imię	Birth R.ur.	Country Kraj / Klub	Time Czas	Pts Pkt	Result Wynik	Time Czas	Pts Pkt	Result Wynik	Total Łącznie	PZ
1	247	Adela Kralova	2001	Czech Republic	106,20	8	114,20				114,20	9
2	241	Iga Garlewicz	2001	POL KKK Kraków	118,95	8	126,95				126,95	7

/C-1 KU_23

Rank Miej	No Nr	Name Nazwisko Imię	Birth R.ur.	Country Kraj / Klub	Time Czas	Pts Pkt	Result Wynik	Time Czas	Pts Pkt	Result Wynik	Total Łącznie	PZ
1	248	Juta Murzina	1995	Rigas Airesansa Klubs	125,53	4	129,53				129,53	9
2	249	Ewa Hurkała	1996	POL AZS-AWF	135,55	6	141,55				141,55	7

Pomiar czasu

GRZEGORZ DANEK

Zbigniew i Marcin Leśniak

Chief Judge / Sędzia główny





Results / Wyniki

/C-1 MU_14

Rank Miej	No Nr	Name Nazwisko Imię	Birth R.ur.	Country Kraj / Klub	Time Czas	Pts Pkt	Result Wynik	Time Czas	Pts Pkt	Result Wynik	Total Łącznie	PZ
1	123	Wojciech Fabijański	2004	POL Kwisa Leśna	101,96	0	101,96				101,96	9
2	124	Karel Rasner	2004	Czech Republic	101,80	4	105,80				105,80	7
3	126	Matous Bier	2004	Czech Republic	103,81	2	105,81				105,81	6
4	120	Michal Urban	2005	Czech Republic	102,26	4	106,26				106,26	5
5	117	Tomas Vetrovsky	2005	Czech Republic	106,94	2	108,94				108,94	4
6	132	Ivanecki Jaromir	2004	Koszyce	110,87	8	118,87				118,87	3
7	129	Vit Sedivy	2004	Czech Republic	114,94	6	120,94				120,94	2
8	121	Samuel Krajci	2005	KTK Liptovsky	117,01	4	121,01				121,01	1
9	128	Filip Jiras	2005	Czech Republic	123,89	4	127,89				127,89	
10	127	Timo Haslmaier-	2005	AUT Kajak	97,59	54	151,59				151,59	
11	113	Lukas Macik	2006	KTK Liptovsky	143,27	10	153,27				153,27	
12	118	Jamrozik Jakub	2004	AZS- AWF Kraków	181,79	156	337,79				337,79	

/C-1 MU_16

Rank Miej	No Nr	Name Nazwisko Imię	Birth R.ur.	Country Kraj / Klub	Time Czas	Pts Pkt	Result Wynik	Time Czas	Pts Pkt	Result Wynik	Total Łącznie	PZ
1	151	Szymon Nowobilski	2002	POL KS Start Nowy	88,90	2	90,90				90,90	9
2	148	Juraj Dieska	2002	ZKV Zilina Slovakia	92,88	0	92,88				92,88	7
3	144	Riha Matyas	2003	Czech Republic	98,35	0	98,35				98,35	6
4	138	Eduard Lerch	2002	Czech Republic	93,43	6	99,43				99,43	5
5	150	Martin Kratochvil	2003	Czech Republic	94,56	6	100,56				100,56	4
6	135	Adam Kral	2003	Czech Republic	96,67	4	100,67				100,67	3
7	149	Juraj Mraz	2002	KTK Liptovsky	96,20	6	102,20				102,20	2
8	146	Marek Riegel	2003	KTK Liptovsky	98,77	4	102,77				102,77	1
9	141	Oliver Ulitzka	2002	Czech Republic	120,77	4	124,77				124,77	
10	139	Patryk Wszola	2002	POL Kwisa Leśna	99,79	156	255,79				255,79	

Pomiar czasu

GRZEGORZ DANEK

Zbigniew i Marcin Leśniak

Chief Judge / Sędzia główny





Results / Wyniki

/C-1 MU_18

Rank Miej	No Nr	Name Nazwisko Imię	Birth R.ur.	Country Kraj / Klub	Time Czas	Pts Pkt	Result Wynik	Time Czas	Pts Pkt	Result Wynik	Total Łącznie	PZ
1	162	Novotny Petr	2000	Czech Republic	90,56	0	90,56				90,56	9
2	167	Vojtech Heger	2000	Czech Republic	91,71	0	91,71				91,71	7
3	159	Ludovit Macus	2001	SCP Slovakia	89,67	4	93,67				93,67	6
4	155	Humeniuk Vladyslav	2000	Ukraine	96,54	0	96,54				96,54	5
5	166	Jakub Król	2001	POL KS Start Nowy	95,13	2	97,13				97,13	4
6	156	Daniel Urban	2001	Czech Republic	94,30	4	98,30				98,30	3
7	163	Gurtl Adam	2001	USK Praha	94,65	4	98,65				98,65	2
8	165	Neje Polencic	2001	Slovenia	94,11	6	100,11				100,11	1
9	164	Miroslav Korinek	2001	KTK Lptovsky	100,22	2	102,22				102,22	
10	152	Voronko Glebs	2000	Rigas Airesansa	98,43	8	106,43				106,43	
11	158	Romanoss Stefans	2000	Rigas Airesansa	105,28	4	109,28				109,28	
12	153	Jaka Bernat	2001	Slovenia	90,09	52	142,09				142,09	

/C-1 MU_23

Rank Miej	No Nr	Name Nazwisko Imię	Birth R.ur.	Country Kraj / Klub	Time Czas	Pts Pkt	Result Wynik	Time Czas	Pts Pkt	Result Wynik	Total Łącznie	PZ
1	172	Kacper Sztuba	1999	POL AZS-AWF	87,11	0	87,11				87,11	9
2	171	Martin Dodok	1999	KTK Liptovsky	85,57	4	89,57				89,57	7
3	170	Szymon Zawadzki	1999	POL LKK Drzewica	96,14	4	100,14				100,14	6
4	246	Kolat Artur		POL KS Start Nowy	102,26	2	104,26				104,26	5
5	168	Kondrad Szymanek	1999	KS Pieniny	107,36	52	159,36				159,36	4

Pomiar czasu

GRZEGORZ DANEK

Zbigniew i Marcin Leśniak

Chief Judge / Sędzia główny

